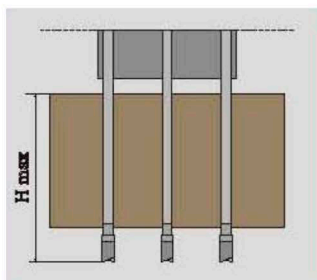
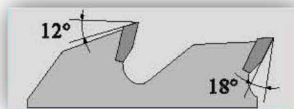
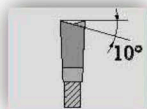


THICK SAW BLADE WITH SHAVINGS FOR MULTIP SAW MACHINES

HOJA DE SIERRA ESPESA CON RASADORES PARA MULTIHOJAS

SCIE CIRCOLARE D'ÉPAULE AVEC RACLEURS POUR MACHINE MULTILAMES



Articolo	D	B/b	XX		Z + R	H
12 143 250.407020	250	4,0 / 2,8	70	21 x 84	20+2+2	65
12 143 250.408020	250	4,0 / 2,8	80	13 x 90	20+2+2	65
12 143 300.407024	300	4,0 / 2,8	70	21 x 84	24+2+2	80
12 143 300.407524	300	4,0 / 2,8	75	21 x 91	24+2+2	80
12 143 300.408024	300	4,0 / 2,8	80	13 x 90	24+2+2	80
12 143 300.527024	300	5,2 / 3,6	70	21 x 84	24+2+2	80
12 143 300.527524	300	5,2 / 3,6	75	21 x 91	24+2+2	80
12 143 300.528024	300	5,2 / 3,6	80	13 x 90	24+2+2	80
12 143 320.407024	320	4,0 / 2,8	70	21 x 84	24+2+2	90
12 143 320.408024	320	4,0 / 2,8	80	13 x 90	24+2+2	90
12 143 350.427024	350	4,2 / 2,8	70	21 x 84	24+2+4	105
12 143 350.427524	350	4,2 / 2,8	75	21 x 84	24+2+4	105
12 143 350.428024	350	4,2 / 2,8	80	14 x 92	24+2+4	105
12 143 350.457024	350	4,5 / 3,2	70	21 x 84	24+2+4	105
12 143 350.457524	350	4,5 / 3,2	75	21 x 91	24+2+4	105
12 143 350.458024	350	4,5 / 3,2	80	14 x 92	24+2+4	105
12 143 350.459024	350	4,5 / 3,2	90	21 x 110	24+2+4	95
12 143 350.527024	350	5,2 / 3,6	70	21 x 84	24+2+4	105
12 143 350.527524	350	5,2 / 3,6	75	21 x 91	24+2+4	105
12 143 350.528024	350	5,2 / 3,6	80	14 x 92	24+2+4	105
12 143 400.457028	400	4,5 / 3,2	70	21 x 84	28+2+4	120
12 143 400.457528	400	4,5 / 3,2	75	21 x 91	28+2+4	120
12 143 400.458028	400	4,5 / 3,2	80	14 x 92	28+2+4	120
12 143 400.459028	400	4,5 / 3,2	90	21 x 110	28+2+4	120