

Herraje Corredero-Plegable GU 923 para puertas y ventanas de Madera.

3

| | |
|---|-------------|
| Catálogo de herrajes | 3-1 |
| Anotaciones | 3-2 |
| Índice | 3-3 |
| Información del producto | 3-4 |
| Herraje Corredero-Plegable GU 923 para puertas y ventanas de Madera | |
| Información del producto | 3-5 |
| Herraje Corredero-Plegable GU 923 para puertas y ventanas de Madera | |
| Piezas opcionales | 3-6 |
| Para herrajes correderos-plegables GU 923 | |
| Esquemas posibles | 3-7 |
| Para herrajes correderos-plegables GU 923 | |
| Herraje Corredero-Plegable G.U-923 | 3-8 |
| Apertura hacia dentro, con herraje practicable y carros por abajo | |
| Herraje Corredero-Plegable G.U-923 | 3-9 |
| Apertura hacia dentro, con herraje practicable y carros por abajo | |
| Herraje Corredero-Plegable G.U-923 | 3-10 |
| Apertura hacia dentro, con herraje practicable y carros por abajo CON MARCO INFERIOR | |
| Herraje Corredero-Plegable G.U-923 | 3-11 |
| Apertura hacia dentro, con herraje practicable y carros por abajo CON MARCO INFERIOR | |
| Herraje Corredero-Plegable G.U-923 | 3-12 |
| Apertura hacia dentro, con herraje practicable y carros por abajo | |
| Herraje Corredero-Plegable G.U-923 | 3-13 |
| Apertura hacia dentro, con herraje practicable y carros por abajo CON SOLERA GU INFERIOR | |

| Aplicación de los herrajes correderos-plegables GU-923 | |
|--|------------------|
| | Plano de montaje |
| GU 923 Genérico | 0.46570 |
| GU 923 con SOLERA GU (sin marco inferior) | 0.46892 |

| PLANTILLAS | |
|--|----------------|
| -Plantilla de taladrar bisagras 20/50. | K-18875-00-0-0 |
| -Soporte de esquina carros | K-18870-00-0-0 |
| - Plantilla de centrar taladro (bolsa de perfiles) | 6-37513-00-0-1 |
| -Plantilla de marcaje de cerraderos lateral y superior | 9-49291-00-0-1 |
| -Plantilla de marcaje de cerraderos inferiores con marco | 9-49290-02-0-1 |
| -Plantilla de marcaje de cerraderos inferiores con solera GU | 9-49290-00-0-1 |



Tornillo cabeza grande para fijación de bisagras y de los soportes.
Ref. E-12562-47-0.1

Contenido

En la parte 3 del catálogo de PROCOMSA, encontrará los herrajes corredero-plegables y los accesorios más avanzados.

La siguiente información le permitirá familiarizarse con los conceptos del catálogo y le facilitará el trabajo diario enormemente.

Accesorios y manillas

La página de accesorios contiene un resumen de los accesorios y manillas para todos los herrajes corredero-plegables. En el catálogo de pedidos encontrará un resumen de los complementos de los modelos estándar.

Cierres

Herrajes que se necesitan en función del tamaño de la hoja y el esquema

Las figuras de los herrajes se complementan con tablas que informan de los herrajes que se necesitan en función del tamaño de la hoja.

Aproveche la ventaja que supone comprobar de una mirada cómo se complementa el modelo estándar con los accesorios.

Carros, perfiles y bisagras

Herrajes necesarios para el esquema del 321 al 743

Las figuras de los herrajes se complementan con tablas que informan de los herrajes necesarios.

Aproveche la ventaja que supone comprobar de una mirada cómo se complementa el modelo estándar con los accesorios.

Plantillas para taladrar y patrones

La disposición de las plantillas para taladrar, patrones y complementos para el montaje de los herrajes depende de los herrajes.

Cerraderos, bisagras

La asignación de cerraderos y bisagras depende del sistema de perfiles.

Referencias de pedido

Las referencias de pedido contienen información sobre:

- el artículo
- el tamaño
- su aplicación, DIN izquierda o DIN derecha
- tipo de color.

Ejemplo

Referencia de pedido

K-18391-00-0-*

| | | |
|----------|--------|---|
| K-18391- | - - | Número de artículo |
| - | -00- | Tamaño |
| - | -L- | Accionamiento por la izquierda |
| - | -R- | Accionamiento por la derecha |
| - | -0- | Utilizable por ambos lados |
| - | - -0 | Bruto |
| - | - - -1 | F 1/EV 1, tono natural o color plata, ferGUard*silber |
| - | - - -2 | F 2/EV 2, (Champan) |
| - | - - -3 | F 3, latón o dorado |
| - | - - -C | Color titán |
| - | - - -5 | UC 5, bronce oscuro o marrón oscuro (RAL 8022) |
| - | - - -6 | Negro mate (RAL 9005) |
| - | - - -7 | blanco (RAL 9016) |
| - | - - -8 | Acabado Acero Inox |
| - | - - -* | Color a elegir |

Si en la última posición de una referencia de pedido aparece un *, consulte en la lista de precios en qué colores existe el artículo.

Documentos de venta adicionales

Para los herrajes corredero-plegables, además del catálogo de pedidos existen los siguientes documentos:

- Folletos con información sobre las ventajas del producto y su utilidad
- Planos de montaje con instrucciones de montaje
- Hojas de cálculo de medidas de corte (de las hojas)
- Instrucciones de montaje uso y mantenimiento

Aplicación

Áreas de aplicación de los herrajes corredero-plegables de G.U:

- Puertas corredero-plegables como elementos de 3 a 7 piezas
- Ventanas corredero-plegables como elementos de 3 a 7 piezas

Con carriles de rodadura y de guía.

Cierres

Cierre corredero-plegable, apertura hacia dentro

Los cierres corredero-plegables para puertas y ventanas accionables hacia dentro disponen de manija. Cremona con entrada de 15 mm para la manilla DIRIGENT [1] o cremona con cierre con entrada de 25 a 50 mm, preparada para cilindro perfilado. Todas las piezas de cierre son aptas para la ranura del herraje de 16 mm. El bulón del cierre y las transmisiones de ángulo son regulables.

Los cierres intermedios están previstos para una altura de la hoja superior a 851 mm. Las transmisiones de ángulo disponen de muelles de acero inoxidable de 4 hojas. FFB 500-1000 mm
FFH 851-2350 mm

[1] Encontrará más manillas en la parte 1 del catálogo.

Carros y perfiles

Herrajes corredero-plegables G.U-923

Herraje inferior para hojas sencillas de 80 kg (130 kg) como máximo, con carro de 6 ruedas, ajustable a diferentes medidas de solapa de hoja, ajustable en altura + 3,5 mm o - 1 mm. Ruedas de resina sintética con refuerzo de tejido duro y cojinete de agujas.

Peso de la hoja hasta 80 kg (130 kg)

Bisagras

Bisagras metálicas lacadas. Atornillamiento totalmente oculto, ajustes;

Horizontal +1,5 / -5mm

Vertical +2 / -2mm

Mayor resistencia a la efracción (robo) ya que las tapas solo se pueden quitar con las hojas en posición abierta.

Cerraderos

La asignación de los cerraderos a los diferentes perfiles de carpintería según aire de rebajo

Plantillas para taladrar y patrones

Las plantillas para taladrar y los patrones para el montaje de herrajes se recogen en los dibujos de taller.

Manillas DIRIGENT [1]

Las manillas de aluminio tienen la sujeción oculta. Las rosetas están provistas de robustas muescas y levas fijas. El programa se completa con manillas de cierre y manillas accionables por ambos lados.

Colores estándar:

| | |
|----------------------|--------------------------|
| F 1/EV 1 | color plata |
| marrón oscuro | marrón oscuro (RAL 8022) |
| Negro | negro (RAL 9005) |
| Blanco | blanco (RAL 9016) |

[1] Encontrará más manillas en la parte 1 del catálogo.

Manillas estándar

Las manillas DIRIGENT-F se presentan como modelo estándar en los herrajes corredero-plegables con cremona E 15, y E25, y con cremonas con cierre con agujero para cilindro.

Carriles de rodadura inferior

Carril de rodadura de aluminio que se puede utilizar individualmente en elementos corredero-plegables con herrajes estándar y herrajes especiales.

Carril de guía superior

Carriles de guía de aluminio para hojas corredero-plegables. Se utiliza como cierre superior del elemento.

Colores estándar

Los herrajes corredero-plegables se suministran en los siguientes colores estándar:

| | |
|---------------|---|
| EV 1 | Piezas visibles de aluminio anodizadas EV 1, perfiles de recubrimiento gris |
| MARRON | Piezas visibles de aluminio anodizadas o lacadas en marrón, perfiles de recubrimiento en marrón |
| Blanco | Piezas visibles de aluminio anodizadas en plata EV 1, perfiles de recubrimiento blanco |

Otros colores o tipos de recubrimiento consultar a PROCOMSA.

Tratamiento superficial ferGUard*silber

Las piezas de los herrajes están fabricadas con aleación de acero, cinc moldeado bajo presión y aluminio de gran calidad.

En función del material, las piezas de los herrajes están protegidas contra la corrosión o anodizadas con tratamiento superficial ferGUard*silber.

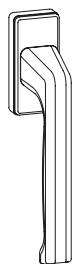
Sellado de superficies estándar para herrajes corredero-plegables: ferGUard*silber
Todas las piezas de cierre de los herrajes corredero-plegables se suministran con tratamiento superficial ferGUard*silber.

Abreviaciones

| | |
|------------|--|
| BC | Bulones de cierre medio |
| FB | Anchura de hoja |
| FD | Grosor de hoja |
| FFB | Anchura de canal de herraje de la hoja |
| FFH | Altura de canal de herraje de la hoja |
| FH | Altura de hoja |
| G | Posición de manilla, cota constante |
| GV | Posición de manilla, cota variable |
| RAB | Anchura exterior del marco |
| RIB | Anchura interior del marco |
| UE | Unidad de embalaje |
| E15 | Cremona entrada de 15 mm |
| E25 | Cremona entrada de 25 mm |
| ZH | Cremona con palanca de rebajo ZH |

Piezas opcionales

Para herrajes correderos-plegables GU 923



DIRIGENT-F
Cuadradillo 33
6-28072-33-0-*
Cuadradillo 38
6-28072-38-0-*



Roseta/F
interior - plana
6-24913-00-0-*



DIRIGENT-F/SG
de quita y pon
Cuadradillo 50
(Blanco)
8-00694-50-0-7



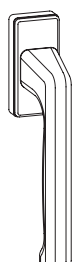
DIRIGENT-F/A
exterior
6-25993-00-0-*



DIRIGENT-F/AF
exterior - plana
6-25223-00-0-*



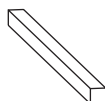
DIRIGENT-F
interior,
plana
sin cuadradillo
6-28101-00-0-



DIRIGENT-F
sin cuadradillo
6-28072-00-0-*



Accionamiento interior y
exterior
Tornillo avellanado
M5x25 9-13255-25
M5x30 9-13255-30
M5x35 9-13255-35
M5x40 9-13255-40 (FD 30-40)
M5x45 9-13255-45 (FD 41-45)
M5x50 9-13255-50 (FD 46-50)
M5x60 9-13255-60 (FD 51-60)
M5x70 9-13255-70 (FD 61-70)
M5x80 9-13255-80-0-1 (FD 71-80)
M5x90 9-13255-90-R-1



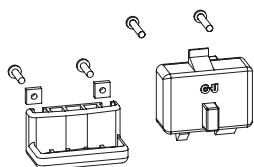
Cuadradillo 7x45
0-3291A-03-0-1
Cuadradillo 7x55
0-3291A-05-0-3
Cuadradillo 7x131
FD 56-80
9-26874-69-0-1
Cuadradillo 7x143
FD 68-92
9-26874-81-0-1




Prolongador
invertidor 180°
6-25758-00-0-1



Salida de barra 180°
6-25341-00-0-1
(la barra sale 15 mm)



Bolsa de pestillo
de golpe
K-18929-10-0-*



Retenedor-Pinza
94PAF19 (Negro)
94PAF29 (Blanco)

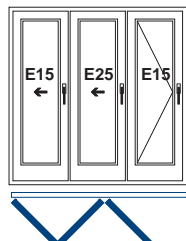


Guía de Barra
8-00805-00-0-0

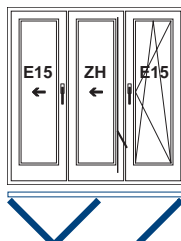
Esquemas posibles

Para herrajes correderos-plegables GU 923

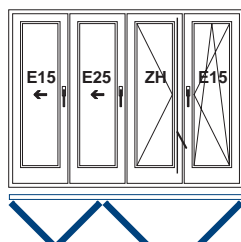
Disposición de los bastidores según los esquemas 321 hasta 770.



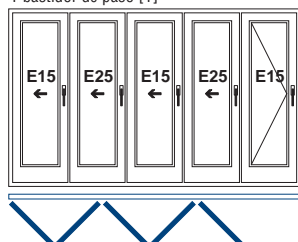
330
2 bastidores plegables
1 bastidor de paso



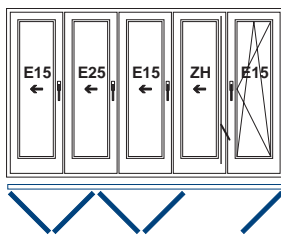
321
2 bastidores plegables
1 bastidor de paso [1]



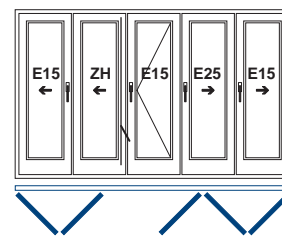
431
3 bastidores plegables
1 bastidor de paso [1]



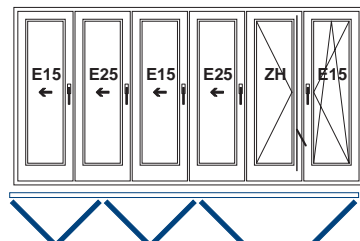
550
4 bastidores plegables
1 bastidor de paso



541
4 bastidores plegables
1 bastidor de paso [1]



532
2 bastidores plegables/1 de paso
2 bastidores plegables



651
5 bastidores plegables
1 bastidor de paso [1]



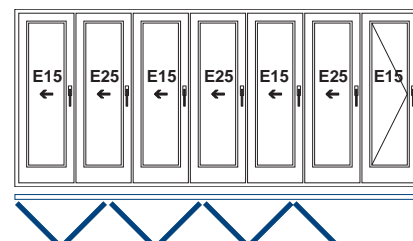
633
3 bastidores plegables
2 bastidores plegables/1 de paso



761
6 bastidores plegables
1 bastidor de paso [1]



743
4 bastidores plegables
2 bastidores plegables/1 de paso



770
6 bastidores plegables
1 bastidor de paso

[1] Opcionalmente hoja de paso también oscilo-batiente

Esquemas especiales (Consultar a PROCOMSA).



220



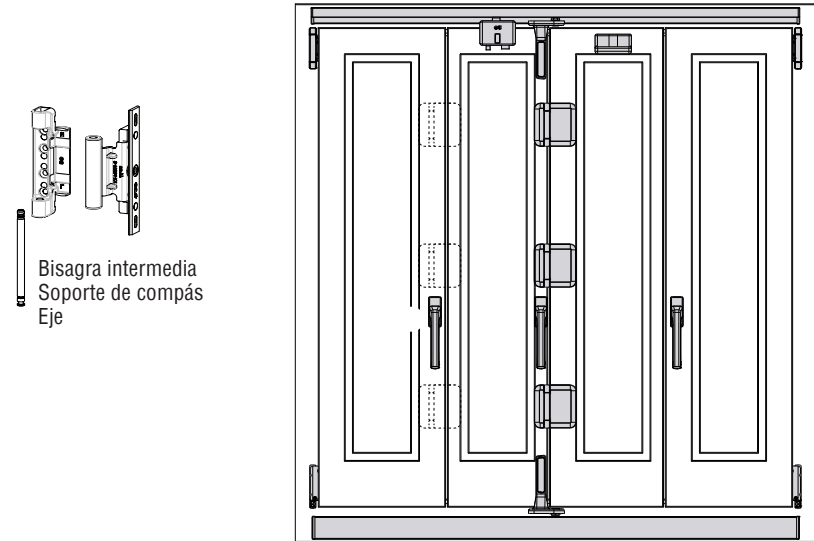
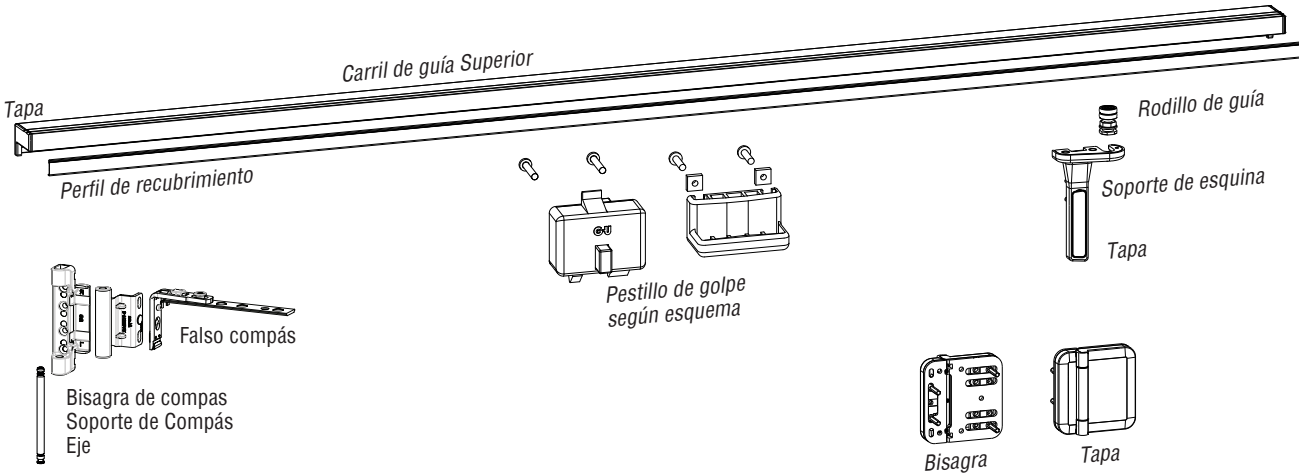
440



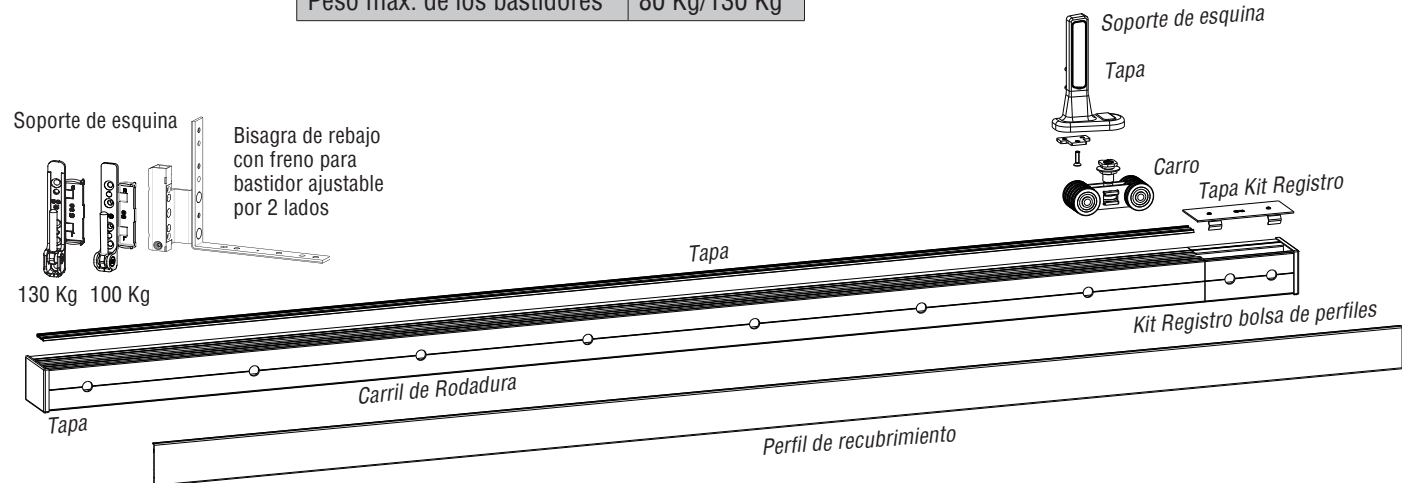
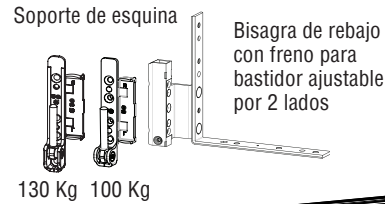
660

Herraje Corredero-Plegable G.U-923

Apertura hacia dentro, con herraje practicable y carros por abajo



| Campo de aplicación: | |
|-----------------------------|--------------|
| Anchura de los bastidores | 500-1000 mm |
| Altura de los bastidores | 850-2350 mm |
| Peso máx. de los bastidores | 80 Kg/130 Kg |



Herraje Corredero-Plegable G.U-923

Apertura hacia dentro, con herraje practicable y carros por abajo



Bolsas de perfiles/bisagras/carros necesarias según la anchura exterior del marco 321 hasta 770

| Cantidad | | | | | | | | | | | Denominación | Referencia |
|----------|-----|-----|-----|-----|-----|-----|-----|-----|-----|-----|--|--|
| 321 | 330 | 431 | 532 | 541 | 550 | 633 | 651 | 743 | 761 | 770 | | |
| 1 | 1 | 1 | 2 | 2 | 2 | 2 | 2 | 3 | 3 | 3 | Guarnición base G.U-923 80 Kg Alternativamente: Guarnición base G.U-923 130 Kg Kit de placas tope hoja G.U-923 130 Kg | K-18391-00-0- [*] K-18933-00-0- [*] K-18396-00-0-1 |
| 1 | 2 | 2 | 3 | 3 | 4 | 4 | 4 | 5 | 5 | 6 | Cartón de 3 bisagras 20/50 G.U-923 | K-18394-50-0- [*] |
| | 1 | 1 | 1 | | 1 | 2 | 1 | 1 | | 1 | Bolsa pestillo de golpe G.U-923 | K-18929-10-0- [*] |
| 1 | 1 | 1 | 1 | 1 | 1 | 1 | 1 | 1 | 1 | 1 | Bolsa de perfiles G.U-923 RAB (Ancho de marco) | K-18395-30-0- [*] K-18395-40-0- [*] K-18395-50-0- [*] K-18395-67-0- [*] |
| | | | | | | | | | | | -2960 | |
| | | | | | | | | | | | 2961-3960 | |
| | | | | | | | | | | | 3961-5000 | |
| | | | | | | | | | | | 5001-6700 | |
| 1 | 1 | 1 | 1 | 1 | 1 | 1 | 1 | 1 | 1 | 1 | Kit Registro Bolsa de perfiles G.U-923 [1] | K-18398-00-0- [*] |

^{*}Colores; 1 = Plata, 5 = Marrón y 7 = Blanco

[1] Colores; 1 = Plata y 5 = Marrón

Bisagras Laterales Uni-Jet M6/12 necesarias según la altura de rebajo de los bastidores para los esquemas 321 hasta 770

| Cantidad | | | | | | | | | | | Denominación | Referencia | |
|----------|-----|-----|-----|-----|-----|-----|-----|-----|-----|-----|--------------------------------------|------------------|------------------|
| 321 | 330 | 431 | 532 | 541 | 550 | 633 | 651 | 743 | 761 | 770 | | Ranura 9 mm | Ranura 13 mm |
| 4 | 2 | 4 | 4 | 4 | 2 | 4 | 4 | 4 | 4 | 2 | Soporte de Compás M6/12 | 6-36050-**-0-1 | |
| 4 | 2 | 4 | 4 | 4 | 2 | 4 | 4 | 4 | 4 | 2 | Eje para Soporte de Compás M6/12 | 9-48898-00-0-1 | |
| 2 | 1 | 2 | 2 | 2 | 1 | 2 | 2 | 2 | 2 | 1 | Falso Compás M6/12 | 6-36877-09-L/R-1 | 6-36857-13-L/R-1 |
| 2 | 1 | 2 | 2 | 2 | 1 | 2 | 2 | 2 | 2 | 1 | Bisagra de Compás M6/12 | 6-36045-**-0-* | 6-36046-**-0-* |
| 2 | 1 | 2 | 2 | 2 | 1 | 2 | 2 | 2 | 2 | 1 | Soporte de Esquina M6/12 130 Kg | 6-29306-**-L/R-1 | |
| 2 | 1 | 2 | 2 | 2 | 1 | 2 | 2 | 2 | 2 | 1 | Bisagra de Rebajo M6/12 | 6-36853-**-L/R-1 | 6-36120-**-L/R-1 |
| 2 | 1 | 2 | 2 | 2 | 1 | 2 | 2 | 2 | 2 | 1 | Bisagra Intermedia M6/12 | 6-37043-**-0-1 | 6-37045-**-0-1 |
| 4 | 2 | 4 | 4 | 4 | 2 | 4 | 4 | 4 | 4 | 2 | Tapa Soporte Compás M6/12 | 9-47334-01-0-* | |
| 4 | 2 | 4 | 4 | 4 | 2 | 4 | 4 | 4 | 4 | 2 | Tapa Bisagra Compás M6/12 | 9-47796-01-0-* | |
| 2 | 1 | 2 | 2 | 2 | 1 | 2 | 2 | 2 | 2 | 1 | Tapa Bisagra de Rebajo M6/12 | 9-47782-00-L/R-* | |
| 2 | 1 | 2 | 2 | 2 | 1 | 2 | 2 | 2 | 2 | 1 | Tapa Soporte de Esquina M6/12 130 Kg | 9-37770-00-0-* | |

^{*}Colores; 5 = Marrón, 7 = Blanco y 1 = Plata

^{**} Ala hoja 18 o 20 mm.

Alternativamente;

Bisagras Laterales Ocultas Uni-Jet SC necesarias según la altura de rebajo de los bastidores para los esquemas 321 hasta 770

| Cantidad | | | | | | | | | | | Denominación | Referencia | |
|----------|-----|-----|-----|-----|-----|-----|-----|-----|-----|-----|---|------------------------------|------------------------------|
| 321 | 330 | 431 | 532 | 541 | 550 | 633 | 651 | 743 | 761 | 770 | | Ranura 9 mm | Ranura 13 mm |
| 2 | 1 | 2 | 2 | 2 | 1 | 2 | 2 | 2 | 2 | 1 | Bisagra Inferior Marco Uni-Jet SC con marco [1] | 6-34094-00-L/R-1 | |
| 2 | 1 | 2 | 2 | 2 | 1 | 2 | 2 | 2 | 2 | 1 | Bisagra Inferior Hoja Uni-Jet SC | 6-34096-09-L/R-1 | 6-34096-13-L/R-1 |
| 2 | 1 | 2 | 2 | 2 | 1 | 2 | 2 | 2 | 2 | 1 | Falso Compás Marco Uni-Jet SC | 6-34644-09-L/R-1 | 6-34644-13-L/R-1 |
| 2 | 1 | 2 | 2 | 2 | 1 | 2 | 2 | 2 | 2 | 1 | Falso Compás Hoja Uni-Jet SC | 6-34651-00-0-1 | |
| 4 | 2 | 4 | 4 | 4 | 2 | 4 | 4 | 4 | 4 | 2 | Bisagra Intermedia Oculta Hoja Uni-Jet SC | 6-34838-00-0-1 | |
| 4 | 2 | 4 | 4 | 4 | 2 | 4 | 4 | 4 | 4 | 2 | Bisagra Intermedia Oculta Marco Uni-Jet SC | 9-45153-18-0-1 (rebajo 18x8) | 9-45153-20-0-1 (rebajo 24x8) |

[1] ALTERNATIVAMENTE :Bisagra Inferior Marco Uni-Jet SC con solera GU 6-34094-20-L/R-1

Herraje Corredero-Plegable G.U-923

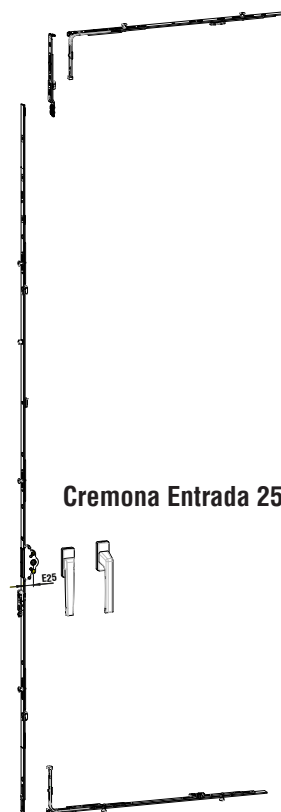
Apertura hacia dentro, con herraje practicable y carros por abajo
CON MARCO INFERIOR




MD.151005



Cremona Entrada 15



Cremona Entrada 25



Palanca de Rebajo

Herraje Corredero-Plegable G.U-923

Apertura hacia dentro, con herraje practicable y carros por abajo
CON MARCO INFERIOR

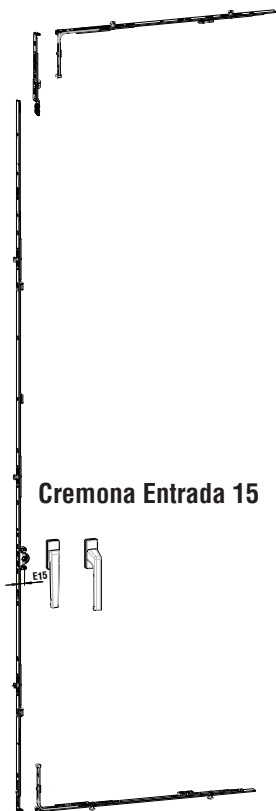


Cierre perimetral Uni-Jet necesario según la anchura exterior del marco y la altura de rebajo de los bastidores para los esquemas 321 hasta 770 CON MARCO INFERIOR

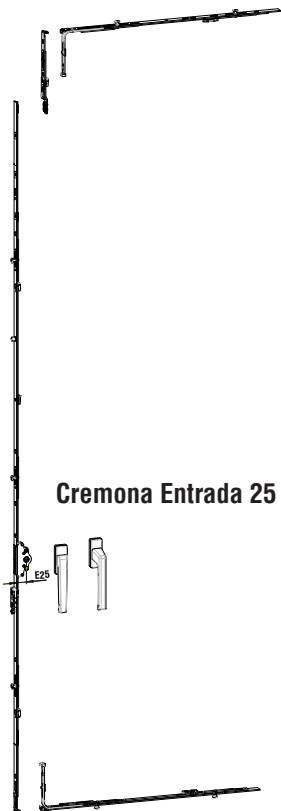
| Cantidad | | | | | | | | | | | Denominación | Referencia | | | |
|--------------|------|-----|----------|----------------|-----|-----|-----|-----|-----|-----|---|----------------|----|---------|----------------|
| 321 | 330 | 431 | 532 | 541 | 550 | 633 | 651 | 743 | 761 | 770 | | | | | |
| 1 | 1 | 1 | 1 | 1 | 1 | 1 | 1 | 1 | 1 | 1 | Manilla Dirigent F | 6-28072-33-0-* | | | |
| 1 | 2 | 2 | 3 | 3 | 4 | 4 | 4 | 5 | 5 | 6 | Manilla Dirigent F interior plana | 6-28101-00-0-* | | | |
| 1 | 2 | 2 | 3 | 3 | 4 | 4 | 4 | 5 | 5 | 6 | Cuadradillo | 9-26874-69-0-1 | | | |
| 4 | 6 | 6 | 8 | 8 | 10 | 10 | 10 | 12 | 12 | 14 | Tornillo manilla avellanado M5x40 | 9-13255-40 | | | |
| 2 | 2 | 2 | 3 | 3 | 3 | 3 | 3 | 4 | 4 | 4 | Cremona 15 Cota Fija | | | | |
| | | | | | | | | | | | FFH | Pletina | BC | G | |
| | | | | | | | | | | | 850-1100 | 940 | 1 | 400 | G-22124-00-0-1 |
| | | | | | | | | | | | 1101-1350 | 1190 | 1 | 500 | G-22125-00-0-1 |
| | | | | | | | | | | | 1351-1600 | 1440 | 2 | 600 | G-22127-00-0-1 |
| | | | | | | | | | | | 1601-1850 | 1690 | 3 | 600 | G-22128-00-0-1 |
| | | | | | | | | | | | 1851-2100 | 1780 | 3 | 980 | G-22133-00-0-1 |
| 2101-2350 | 2190 | 4 | 980 | G-22134-00-0-1 | | | | | | | | | | | |
| 2 | 2 | 2 | 3 | 3 | 3 | 3 | 3 | 4 | 4 | 4 | Terminal 180º sin bulón | 6-32303-00-0-1 | | | |
| - | 1 | 1 | 1 | 1 | 2 | 2 | 2 | 2 | 2 | 3 | Cremona Entrada 25 Cota Variable sin cerradura. | | | | |
| | | | | | | | | | | | FFH | Pletina | BC | G | |
| | | | | | | | | | | | 850-950 | 630 | | 288-475 | G-22343-25-0-1 |
| | | | | | | | | | | | 951-1450 | 1130 | 1 | 475-725 | G-22344-25-0-1 |
| | | | | | | | | | | | 1451-1950 | 1630 | 2 | 725-975 | G-22345-25-0-1 |
| 1951-2450 | 2130 | 3 | 975-1225 | G-22346-25-0-1 | | | | | | | | | | | |
| - | 2 | 2 | 2 | 2 | 4 | 4 | 4 | 4 | 4 | 6 | Terminal 180º sin bulón | 6-32303-00-0-1 | | | |
| 1 | - | 1 | 1 | 1 | - | 1 | 1 | 1 | 1 | - | Cremona con Palanca de Rebajo Cota Fija | | | | |
| | | | | | | | | | | | FFH | Pletina | BC | G | |
| | | | | | | | | | | | 850-1100 | | 1 | 230 | G-22182-00-0-1 |
| | | | | | | | | | | | 1101-1350 | | 1 | 230 | G-22183-00-0-1 |
| | | | | | | | | | | | 1351-1600 | | 2 | 230 | G-22184-00-0-1 |
| | | | | | | | | | | | 1601-1850 | | 3 | 230 | G-22185-00-0-1 |
| | | | | | | | | | | | 1851-2100 | | 3 | 516 | G-22186-00-0-1 |
| 2101-2350 | | 4 | 516 | G-22187-00-0-1 | | | | | | | | | | | |
| 1 | - | 1 | 1 | 1 | - | 1 | 1 | 1 | 1 | - | Terminal 180º sin bulón | 6-32303-00-0-1 | | | |
| 6 | 6 | 8 | 10 | 10 | 10 | 12 | 12 | 14 | 14 | 14 | Tirante 215, 1 BC FFB 500- 750 | 6-32010-00-0-1 | | | |
| | | | | | | | | | | | Tirante SE 2 BC FFB 751-1000 | 6-32008-05-0-1 | | | |
| FFB 501-750 | | | | | | | | | | | Cerradero standard | Según rebajo | | | |
| 6 | 10 | 8 | 10 | 10 | 14 | 12 | 12 | 14 | 14 | 18 | Aire 12 18x8 (Ranura 9) | 9-42301-18-0-1 | | | |
| | | | | | | | | | | | Aire 11 y 12 Euroanura 7x8x4 (Ranura 9) | 9-42620-00-0-1 | | | |
| | | | | | | | | | | | Aire 11 y 12 Euroanura 6x8x4 (Ranura 9) | 8-00975-00-0-1 | | | |
| | | | | | | | | | | | Aire 12 24x8 (Ranura 13) | 9-42654-00-0-1 | | | |
| FFB 751-1000 | | | | | | | | | | | Cerradero standard | Según rebajo | | | |
| 12 | 16 | 16 | 20 | 20 | 24 | 24 | 24 | 28 | 28 | 32 | Aire 12 18x8 (Ranura 9) | 9-42301-18-0-1 | | | |
| | | | | | | | | | | | Aire 11 y 12 Euroanura 7x8x4 (Ranura 9) | 9-42620-00-0-1 | | | |
| | | | | | | | | | | | Aire 11 y 12 Euroanura 6x8x4 (Ranura 9) | 8-00975-00-0-1 | | | |
| | | | | | | | | | | | Aire 12 24x8 (Ranura 13) | 9-42654-00-0-1 | | | |
| FFH-2350 | | | | | | | | | | | Cerradero standard entre hojas | | | | |
| 4 | 8 | 8 | 12 | 12 | 16 | 16 | 16 | 20 | 20 | 24 | Cerradero standard entre hojas (canal 16 mm) | E-13534-12-0-1 | | | |

Herraje Corredero-Plegable G.U-923


Apertura hacia dentro, con herraje practicable y carros por abajo



Cremona Entrada 15

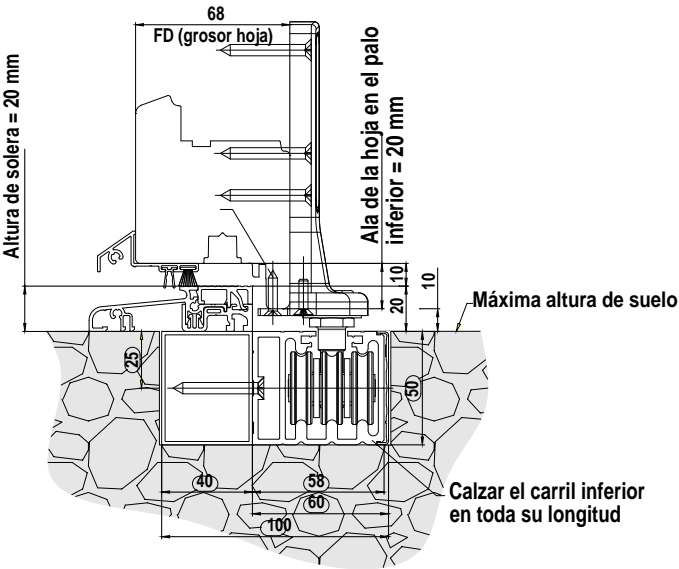


Cremona Entrada 25



Palanca de Rebajo

Detalle inferior con solera GU y carril de rodadura embutido



Herraje Corredero-Plegable G.U-923

Apertura hacia dentro, con herraje practicable y carros por abajo
CON SOLERA GU INFERIOR



Cierre perimetral Uni-Jet necesario según la anchura exterior del marco y la altura de rebajo de los bastidores para los esquemas 321 hasta 770 CON SOLERA GU INFERIOR

| Cantidad | | | | | | | | | | | Denominación | Referencia | | | |
|-----------------|-----|-----|-----|-----|-----|-----|-----|-----|-----|-----|---|----------------|----|----------|----------------|
| 321 | 330 | 431 | 532 | 541 | 550 | 633 | 651 | 743 | 761 | 770 | | | | | |
| [1] | | | | | | | | | | | Solera Inferior Gu 72x20 | 6-37950-60-0-1 | | | |
| 2 | 2 | 2 | 2 | 2 | 2 | 2 | 2 | 2 | 2 | 2 | Terminal para solera | 9-45168-00-0-1 | | | |
| 1 | 1 | 1 | 1 | 1 | 1 | 1 | 1 | 1 | 1 | 1 | Barra 6,6 mts Perfil tubular 50x40x1,5 | PERFIL-1590 | | | |
| [1] | | | | | | | | | | | Perfil vierteaguas 242 | 6-35266-60-0-1 | | | |
| 3 | 3 | 4 | 5 | 5 | 5 | 6 | 6 | 7 | 7 | 7 | Par tapas terminales para vierteaguas 242 | 9-46028-00-0-1 | | | |
| [2] | | | | | | | | | | | Burlete para vierteaguas 242 | H-01159-EZ-0-1 | | | |
| [2] | | | | | | | | | | | Junta de goma para vierteaguas 242 | P-01922-01-0-1 | | | |
| 1 | 1 | 1 | 1 | 1 | 1 | 1 | 1 | 1 | 1 | 1 | Manilla Dirigent F | 6-28072-33-0-* | | | |
| 1 | 2 | 2 | 3 | 3 | 4 | 4 | 4 | 5 | 5 | 6 | Manilla Dirigent F interior plana | 6-28101-00-0-* | | | |
| 1 | 2 | 2 | 3 | 3 | 4 | 4 | 4 | 5 | 5 | 6 | Cuadradillo | 9-26874-69-0-1 | | | |
| 4 | 6 | 6 | 8 | 8 | 10 | 10 | 10 | 12 | 12 | 14 | Tornillo manilla avellanado M5x40 | 9-13255-40 | | | |
| 2 | 2 | 2 | 3 | 3 | 3 | 3 | 3 | 4 | 4 | 4 | Cremona 15 Cota Fija | | | | |
| | | | | | | | | | | | FFH | Pletina | BC | G | |
| | | | | | | | | | | | 850-1100 | 940 | 1 | 400 | G-22124-00-0-1 |
| | | | | | | | | | | | 1101-1350 | 1190 | 1 | 500 | G-22125-00-0-1 |
| | | | | | | | | | | | 1351-1600 | 1440 | 2 | 600 | G-22127-00-0-1 |
| | | | | | | | | | | | 1601-1850 | 1690 | 3 | 600 | G-22128-00-0-1 |
| | | | | | | | | | | | 1851-2100 | 1780 | 3 | 980 | G-22133-00-0-1 |
| | | | | | | | | | | | 2101-2350 | 2190 | 4 | 980 | G-22134-00-0-1 |
| 2 | 2 | 2 | 3 | 3 | 3 | 3 | 3 | 4 | 4 | 4 | Terminal 180º sin bulón | 6-32303-00-0-1 | | | |
| - | 1 | 1 | 1 | 1 | 2 | 2 | 2 | 2 | 2 | 3 | Cremona Entrada 25 Cota Variable sin cerradura. | | | | |
| | | | | | | | | | | | FFH | Pletina | BC | G | |
| | | | | | | | | | | | 850-950 | 630 | | 288-475 | G-22343-25-0-1 |
| | | | | | | | | | | | 951-1450 | 1130 | 1 | 475-725 | G-22344-25-0-1 |
| | | | | | | | | | | | 1451-1950 | 1630 | 2 | 725-975 | G-22345-25-0-1 |
| | | | | | | | | | | | 1951-2450 | 2130 | 3 | 975-1225 | G-22346-25-0-1 |
| - | 2 | 2 | 2 | 2 | 4 | 4 | 4 | 4 | 4 | 6 | Terminal 180º sin bulón | 6-32303-00-0-1 | | | |
| 1 | - | 1 | 1 | 1 | - | 1 | 1 | 1 | 1 | - | Cremona con Palanca de Rebajo Cota Fija | | | | |
| | | | | | | | | | | | FFH | Pletina | BC | G | |
| | | | | | | | | | | | 850-1100 | | 1 | 230 | G-22182-00-0-1 |
| | | | | | | | | | | | 1101-1350 | | 1 | 230 | G-22183-00-0-1 |
| | | | | | | | | | | | 1351-1600 | | 2 | 230 | G-22184-00-0-1 |
| | | | | | | | | | | | 1601-1850 | | 3 | 230 | G-22185-00-0-1 |
| | | | | | | | | | | | 1851-2100 | | 3 | 516 | G-22186-00-0-1 |
| | | | | | | | | | | | 2101-2350 | | 4 | 516 | G-22187-00-0-1 |
| 1 | - | 1 | 1 | 1 | - | 1 | 1 | 1 | 1 | - | Terminal 180º sin bulón | 6-32303-00-0-1 | | | |
| 3 | 3 | 4 | 5 | 5 | 5 | 6 | 6 | 7 | 7 | 7 | Tirante 215 superior, 1 BC FFB 500- 750 | 6-32010-00-0-1 | | | |
| | | | | | | | | | | | Tirante SE superior 2 BC FFB 751-1000 | 6-32008-05-0-1 | | | |
| 3 | 3 | 4 | 5 | 5 | 5 | 6 | 6 | 7 | 7 | 7 | Tirante 215 inferior, 1 BC FFB 500- 750 | 6-34694-01-0-1 | | | |
| | | | | | | | | | | | Tirante SE inferior 2 BC FFB 751-1000 | 6-34700-05-0-1 | | | |
| FFB 501-750 | | | | | | | | | | | Cerradero standard | Según rebajo | | | |
| 3 | 7 | 4 | 5 | 5 | 9 | 6 | 6 | 7 | 7 | 11 | Aire 12 18x8 (Ranura 9) | 9-42301-18-0-1 | | | |
| | | | | | | | | | | | Aire 11 y 12 Euroanura 7x8x4 (Ranura 9) | 9-42620-00-0-1 | | | |
| | | | | | | | | | | | Aire 11 y 12 Euroanura 6x8x4 (Ranura 9) | 8-00975-00-0-1 | | | |
| | | | | | | | | | | | Aire 12 24x8 (Ranura 13) | 9-42654-00-0-1 | | | |
| | | | | | | | | | | | FFB 501-750 | | | | |
| 3 | 3 | 4 | 5 | 5 | 5 | 6 | 6 | 7 | 7 | 7 | Cerradero Se Solera Ranura 9 | 6-37097-09-0-1 | | | |
| | | | | | | | | | | | Cerradero Se Solera Ranura 13 | 6-37097-13-0-1 | | | |
| FFB 751-1000 | | | | | | | | | | | Cerradero standard | Según rebajo | | | |
| 6 | 10 | 8 | 10 | 10 | 14 | 12 | 12 | 14 | 14 | 18 | Aire 12 18x8 (Ranura 9) | 9-42301-18-0-1 | | | |
| | | | | | | | | | | | Aire 11 y 12 Euroanura 7x8x4 (Ranura 9) | 9-42620-00-0-1 | | | |
| | | | | | | | | | | | Aire 11 y 12 Euroanura 6x8x4 (Ranura 9) | 8-00975-00-0-1 | | | |
| | | | | | | | | | | | Aire 12 24x8 (Ranura 13) | 9-42654-00-0-1 | | | |
| | | | | | | | | | | | FFB 751-1000 | | | | |
| 6 | 6 | 8 | 10 | 10 | 10 | 12 | 12 | 14 | 14 | 14 | Cerradero Se Solera Ranura 9 | 6-37097-09-0-1 | | | |
| | | | | | | | | | | | Cerradero Se Solera Ranura 13 | 6-37097-13-0-1 | | | |
| FFH hasta -2350 | | | | | | | | | | | Cerradero standard entre hojas (canal 16 mm) | E-13534-12-0-1 | | | |
| 4 | 8 | 8 | 12 | 12 | 16 | 16 | 16 | 20 | 20 | 24 | | | | | |

*Colores; 5 = Marrón, 7 = Blanco y 1 = Plata

[1] Suministro mínimo 3 uds = 1 barra de 3 mts o de 6 uds = 1 barra de 6 mts (se factura por metros)

[2] Suministro por metros (1ud = 1mt), se necesitan tantos metros como el total del RAB (ancho exterior de marco)